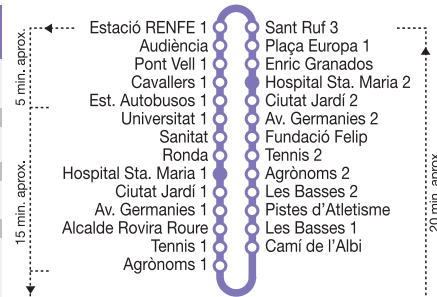


## Bus urbà Ciutat Sanitària de Lleida

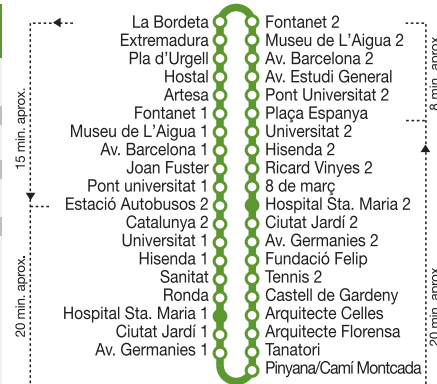
<b>L9 Hospitals</b>
Freqüències aprox. en minuts
<b>Feiners</b>
7.00 - 21.55 cada 15 minuts
<b>Dissabtes</b>
7.00 - 8.00 cada 20 minuts
8.00 - 21.55 cada 20-25 minuts
<b>Diumenges i Festius</b>
7.00 - 21.40 cada 40 minuts



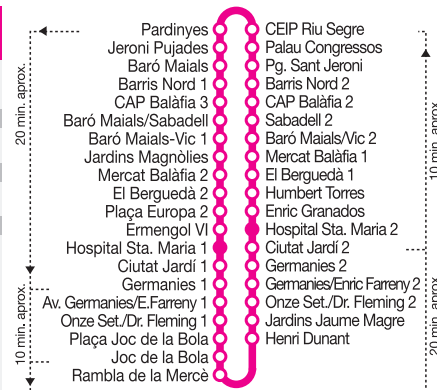
<b>L14 Agrònoms</b>
Freqüències aprox. en minuts
<b>Feiners</b>
7.30 - 20.30 cada 60 minuts
<b>Dissabtes</b>
No circula
<b>Diumenges i Festius</b>
No circula



<b>L17 Bordeta-Ciutat Jardí</b>
Freqüències aprox. en minuts
<b>Feiners</b>
7.10 - 22.10 cada 30 minuts
<b>Dissabtes</b>
8.10 - 22.10 cada 60 minuts
<b>Diumenges i Festius</b>
8.10 - 22.10 cada 60 minuts



<b>L18 P. Congressos-R. Mercè</b>
Freqüències aprox. en minuts
<b>Feiners</b>
7.00 - 22.00 cada 30 minuts
<b>Dissabtes</b>
7.30 - 21.30 cada 60 minuts
<b>Diumenges i Festius</b>
No circula



## Bus interurbà Ciutat Sanitària de Lleida

<b>Almacelles ►► Lleida</b>									
Operador: <b>Lax</b>									
<b>Feiners</b>									
Almacelles	7.00	8.00	8.30	10.30	12.30	14.30	15.30	18.30	
<b>C. Sanitària</b>	7.35	8.35	9.05	11.05	13.05	15.05	16.05	19.05	
Est. Autobusos	7.40	8.40	9.10	11.10	13.10	15.10	16.10	19.10	

<b>Dissabtes laborables</b>				
Almacelles	8.00	8.30	10.30	15.30
<b>C. Sanitària</b>	8.35	9.05	11.05	16.05
Est. Autobusos	8.40	9.10	11.10	16.10

<b>Lleida ►► Almacelles</b>										
Operador: <b>Lax</b>										
<b>Feiners</b>										
Est. Autobusos	7.45	9.30	11.30	12.30	13.00	13.30	15.30	18.30	19.30	20.30
<b>C. Sanitària</b>	7.50	9.35	11.35	12.35	13.05	13.35	15.35	18.35	19.35	20.35
Almacelles	8.30	10.15	12.15	13.15	13.40	14.10	16.10	19.15	20.15	21.15

<b>Dissabtes laborables</b>				
Est. Autobusos	13.00	13.30	19.30	15.30
<b>C. Sanitària</b>	13.35	14.05	20.05	16.05
Almacelles	13.40	14.10	20.10	16.10

<b>Alpicat ►► Lleida</b>														
Operador: <b>Morell</b>														
<b>Feiners</b>														
Alpicat	7.00	8.00	9.30	11.00	11.30	12.30	13.30	14.30	15.30	16.30	17.30	18.30	19.30	20.30
<b>C. Sanitària</b>	7.20	8.20	9.50	11.20	11.50	12.50	13.50	14.50	15.50	16.50	17.50	18.50	19.50	20.50
Est. Autobusos	7.25	8.25	9.55	11.25	11.55	12.55	13.55	14.55	15.55	16.55	17.55	18.55	19.55	20.55

<b>Dissabtes laborables</b>												
Alpicat	7.00	8.00	9.30	10.30	11.30	13.00	15.30	16.30	18.30	19.30		
<b>C. Sanitària</b>	7.20	8.20	9.50	10.50	11.50	13.20	15.50	16.50	18.50	19.50		
Est. Autobusos	7.25	8.25	9.55	10.55	11.55	13.25	15.55	16.55	18.55	19.55		

<b>Lleida ►► Alpicat</b>														
Operador: <b>Morell</b>														
<b>Feiners</b>														
Est. Autobusos	7.20	9.00	10.00	11.00	12.00	13.00	14.00	15.00	16.00	17.00	18.00	19.00	20.00	21.00
<b>C. Sanitària</b>	7.25	9.05	10.05	11.05	12.05	13.05	14.05	15.05	16.05	17.05	18.05	19.05	20.05	21.05
Alpicat	7.45	9.25	10.25	11.25	12.25	13.25	14.25	15.25	16.25	17.25	18.25	19.25	20.25	21.25

<b>Dissabtes laborables</b>									
Est. Autobusos	7.20	10.00	11.00	12.00	13.00	16.00	18.00	19.00	20.00
<b>C. Sanitària</b>	7.25	10.05	11.05	12.05	13.05	16.05	18.05	19.05	20.05
Alpicat	7.45	10.25	11.25	12.25	13.25	16.25	18.25	19.25	20.25

<b>Sta. M. de Gimènells ►► Lleida</b>					
Operador: <b>Morell</b>					
Sta. Maria de Gimènells	7.00	15.10	Est. Autobusos	14.00	19.30
Gimènells	7.02	15.12	<b>C. Sanitària</b>	14.05	19.35
Pla de la Font	7.15	15.30	Raimat	14.30	20.00
Sucs	7.25	15.40	Almacelles	14.35	20.05
Almacelles	7.35	15.50	Sucs	14.45	20.15
Raimat	7.40	16.00	Pla de la Font	14.55	20.25
<b>C. Sanitària</b>	8.05	16.15	Gimènells	15.08	20.38
Est. Autobusos	8.10	16.20	Sta. Maria de Gimènells	15.10	20.40

## Una mobilitat fàcil, ràpida i còmoda per a les necessitats diàries

Una mobilitat pensada per a cobrir totes les necessitats de desplaçament dels usuaris i arribar amb facilitat als serveis de salut de l'Hospital Universitari Arnau de Vilanova i de l'Hospital de Santa Maria.

- Fàcils desplaçaments a peu.
- 4 línies de Bus urbà. L-9, L-14, L-17 i L-18.
- 3 línies de Bus interurbà.
- 9 parades de Bus (urbà i interurbà)
- El transport públic atansa amb comoditat i rapidesa. Amb parades properes i compartides per l'urbà i l'interurbà.
- 5 pàrquings de bicicletes.
- Més accessibilitat als centres de salut.
- Facilitats d'aparcament i abonaments per la mobilitat del personal i dels estudiants de la Ciutat Sanitària.



Arribar-hi a peu és fàcil i ràpid. En un radi de cobertura de 250 m es troben els diferents centres de la Ciutat Sanitària.



El carril bici de la Ciutat Sanitària millora la mobilitat sostenible i ofereix més opcions de desplaçament.



El transport públic atansa amb comoditat i rapidesa.



**www.atmlleida.cat**  
**902 10 68 48**

**Oficina d'Atenció al Client**  
Pl. Espanya, 1. 25002 Lleida  
(entrada per Av. de Madrid)

**ATM** Àrea de Lleida  
Autoritat Territorial de la Mobilitat

## Ciutat Sanitària de Lleida

# ► Guia de mobilitat



Com arribar fàcil i ràpidament a l'Hospital Universitari Arnau de Vilanova, a l'Hospital de Santa Maria i al Campus de Ciències de la Salut.

**ATM** Àrea de Lleida  
Autoritat Territorial de la Mobilitat

Generalitat de Catalunya  
Departament de Política Territorial i Obres Públiques

LA PAERIA  
SEGRÀ  
CONSELL COMARCAL

LA PAERIA  
Ajuntament de Lleida

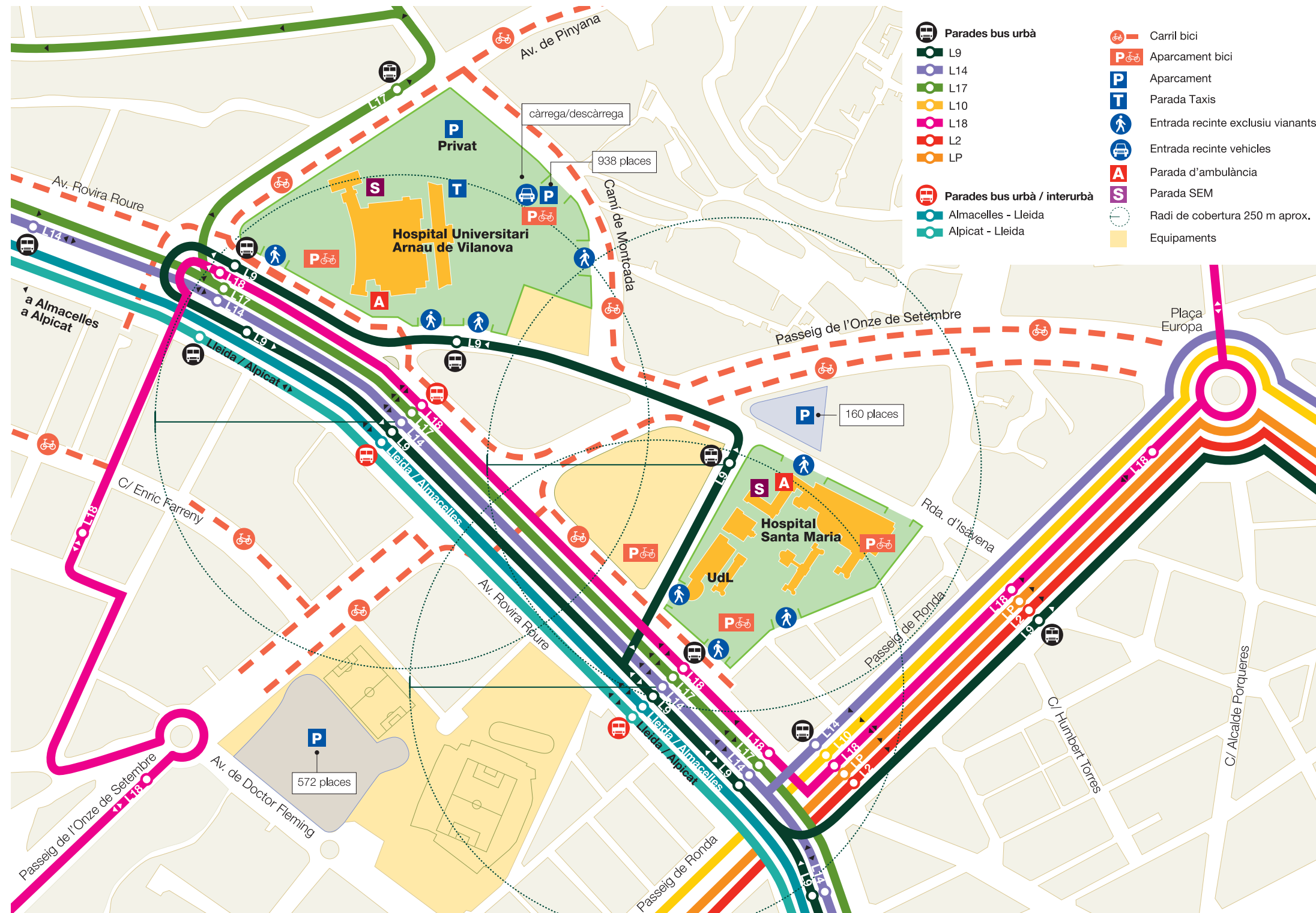
Segrià | Garrigues | Pla d'Urgell | Noguera

## Ciutat Sanitària de Lleida

Una part important dels equipaments públics de salut de la ciutat de Lleida es concentren a la Ciutat Sanitària: L'Hospital Universitari Arnau de Vilanova, l'Hospital de Santa Maria, el CAP i altres equipaments públics.

Aplega també el Campus de Ciències de la Salut format per la Facultat de Medicina, l'Escola d'Infermeria i les Unitats Docents de l'Hospital Universitari Arnau de Vilanova.

Les necessitats de mobilitat de la Ciutat Sanitària de Lleida són creixents i sumen més de 6.000 desplaçaments diaris entre treballadors, estudiants i usuaris dels centres de salut.



## Vine amb la targeta ATM Una sola targeta, 3 modes de transport



Si guil quina sigui la teva necessitat de mobilitat, la Targeta ATM et porta a la Ciutat Sanitària de Lleida des de les comarques del Segrià, la Noguera, el Pla d'Urgell i les Garrigues. Pots comprar la teva targeta o carregar-la en més de 200 quioscos, estancs i altres establiments adherits.

Sense personalitzar



**T-10**  
Anual i per compartir  
Cost inicial d'adquisició: 2 €



**T-10/30**  
Mensual i personal  
Cost inicial d'adquisició: 2 €



**T-50/30**  
Anar i tornar tot el mes  
Cost inicial d'adquisició: 2 €

Personalitzades



**T-MES**  
Mensual i il·limitada  
Cost inicial d'adquisició: 3 €



**T-12**  
Transport gratuït per a nens i nenes de 4 a 12 anys



**Targeta UdL**  
Especial universitari. Carregable amb qualsevol títol de transport

Segrià | Garrigues | Pla d'Urgell | Noguera

**ATM** Àrea de Lleida  
Autoritat Territorial de la Mobilitat  
Al teu voltant